

FPM
Pour l'inclusion financière en RD Congo

FACTSHEET FPM SA / T1 2024



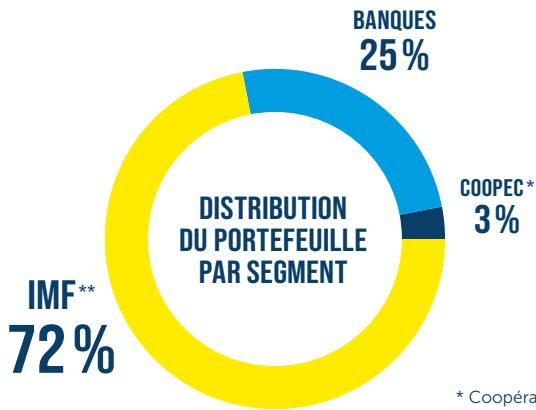
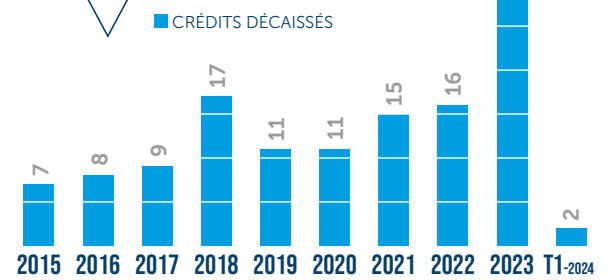
PORTEFEUILLE DE REFINANCEMENT

depuis le lancement en 2015

DÉTAILS DU PORTEFEUILLE DE REFINANCEMENT

	En 2023	Depuis 2015
Nombre de crédits décaissés	28	124
Volume de crédits décaissés (en millions USD)	27	106
Crédit moyen décaissé (en milliers USD)	948 127	855 443
Volume de crédit en cours (en millions USD)	34,15	-
Nombre d'institutions financières partenaires (IFP)	16	24
NPL (portefeuille à risque)	0%	0%

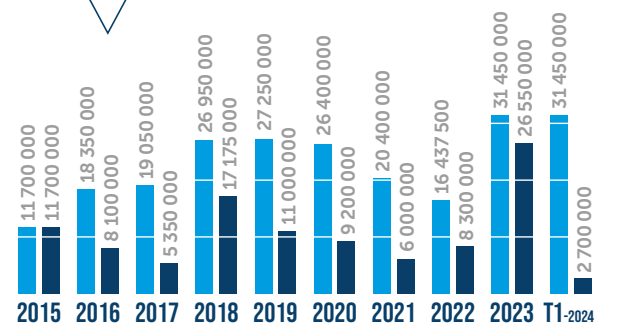
ÉVOLUTION DU PORTEFEUILLE DE CRÉDIT EN NOMBRE



* Coopératives d'épargne et de crédit

** Institutions de microfinance

ÉVOLUTION DU PORTEFEUILLE DE CRÉDIT EN VOLUME



107 MILLIONS USD
de volume total de projets engagés

124 MILLIONS USD
de crédits décaissés depuis 2015

22 PARTENAIRES
financés

34,15 MILLIONS USD
de volume portefeuille encours

859 476 USD
de crédit moyen décaissé

0% de volume portefeuille à risque

CONTRIBUTION DU FPM À L'INCLUSION FINANCIÈRE

T4 2023

212 083
emprunteurs

MPME des institutions financières partenaires (IFP) du FPM ASBL

1,058
milliard USD

d'encours d'épargne des MPME chez les IFP du FPM ASBL

Encours d'épargne moyen chez les IFP du FPM ASBL
692 USD

1 533 463
comptes d'épargne

des MPME chez les IFP du FPM ASBL

799,68
millions USD

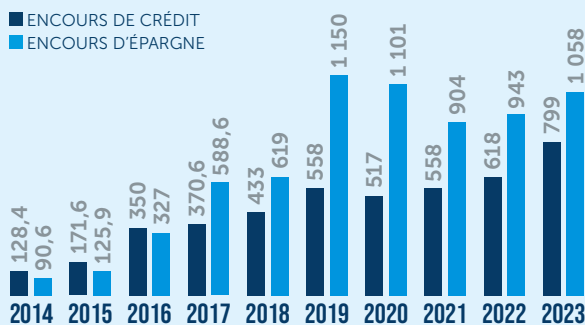
d'encours de crédit des IFP du FPM ASBL

Encours de crédit moyen chez les IFP du FPM ASBL
3 771 USD

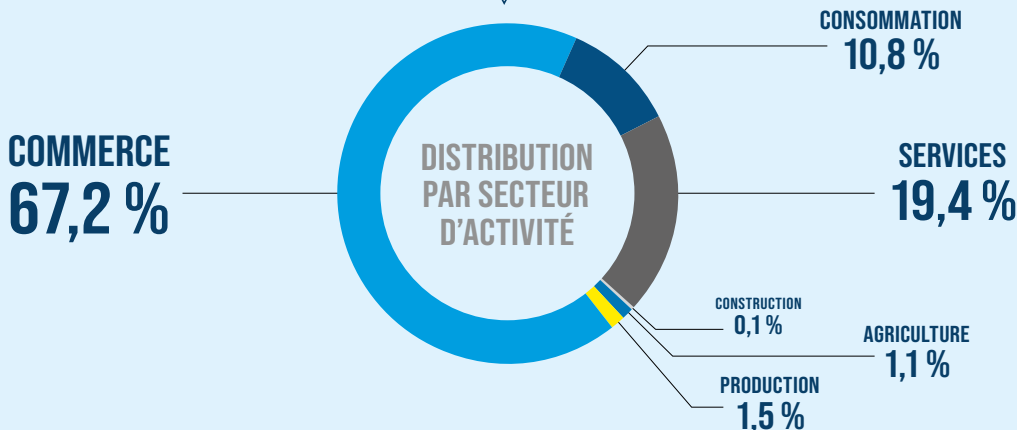
NOMBRE DE CRÉDITS ET DE COMPTES D'ÉPARGNE DES MPME



ÉVOLUTION DE L'ENCOURS CHEZ LES IFP DU FPM - EN MILLIONS USD



ENCOURS DE CRÉDIT DES IFP DU FPM



Plus de détails sur la mission et les objectifs du FPM en RD Congo sur www.fpm.cd

FPM | Immeuble Ecobank | 5^e niveau
2 Avenue Kasa-Vubu, croisement Blvd du 30 Juin
Kinshasa | République démocratique du Congo
☎ +243 99 20 06 139 | contact@fpm.cd

