

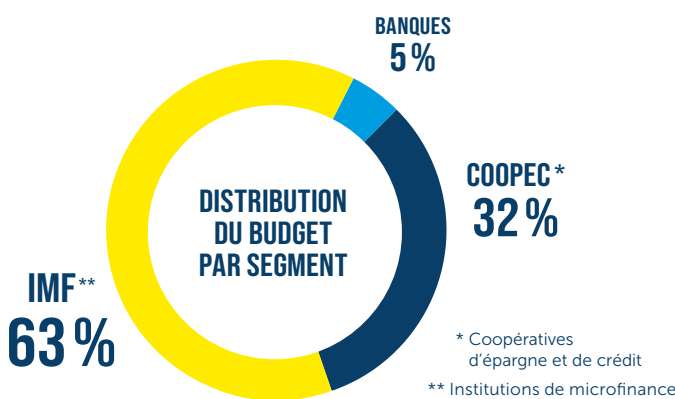
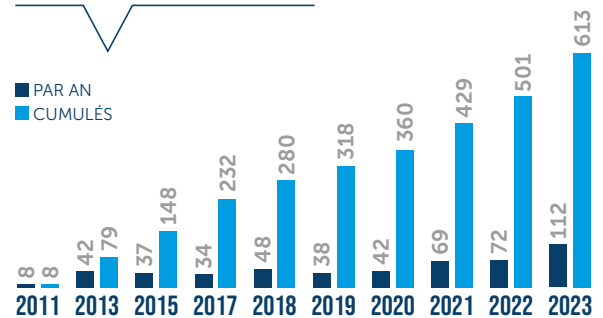
## PORTEFEUILLE DE PROJETS D'ASSISTANCE TECHNIQUE

depuis le lancement en 2011

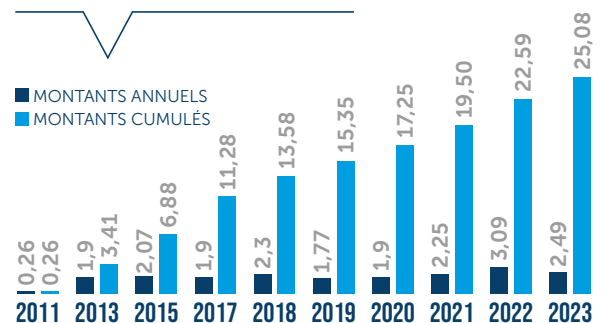
### DÉTAILS DU PORTEFEUILLE DE PROJETS

	En 2023	Depuis 2011
Nombre de projets gérés	112	613
Volume total engagé (en millions USD)	2,49	25,08
Nombre de projets d'assistance technique directe (ATD) gérés	30	329
Nombre de formations	31	159
Personnes touchées par l'éducation financière	11 140	12 390
Nombre de forums	30	68
Nombre d'études de marché	3	17
Nombre d'institutions financières partenaires (IFP)	17	32

### ÉVOLUTION DU NOMBRE DE PROJETS GÉRÉS



### ÉVOLUTION DU VOLUME DE PROJETS ENGAGÉS - EN MILLIONS USD



**25,08 MILLIONS USD**

de volume total de projets engagés



**613 PROJETS**

gérés depuis 2011



**32 PARTENAIRES**

appuyés directement



**4 171 CADRES FORMÉS**



Budget moyen par projet  
**55 663 USD**



Cofinancement moyen par projet  
**21,2 %**

# CONTRIBUTION DU FPM À L'INCLUSION FINANCIÈRE

T4 2023

**212 083**

**emprunteurs**

MPME des institutions financières partenaires (IFP) du FPM ASBL

**1,058**  
**milliard USD**

d'encours d'épargne des MPME chez les IFP du FPM ASBL

Encours d'épargne moyen chez les IFP du FPM ASBL  
**692 USD**

**1 533 463**  
**comptes d'épargne**

des MPME chez les IFP du FPM ASBL

**799,68**  
**millions USD**

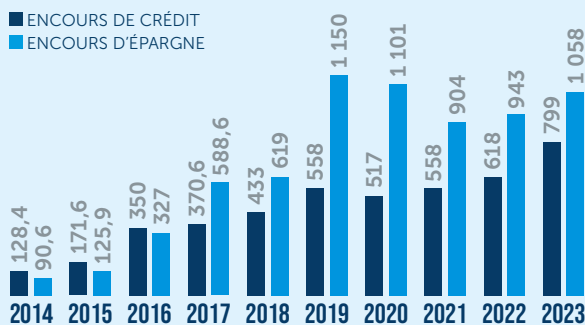
d'encours de crédit des IFP du FPM ASBL

Encours de crédit moyen chez les IFP du FPM ASBL  
**3 771 USD**

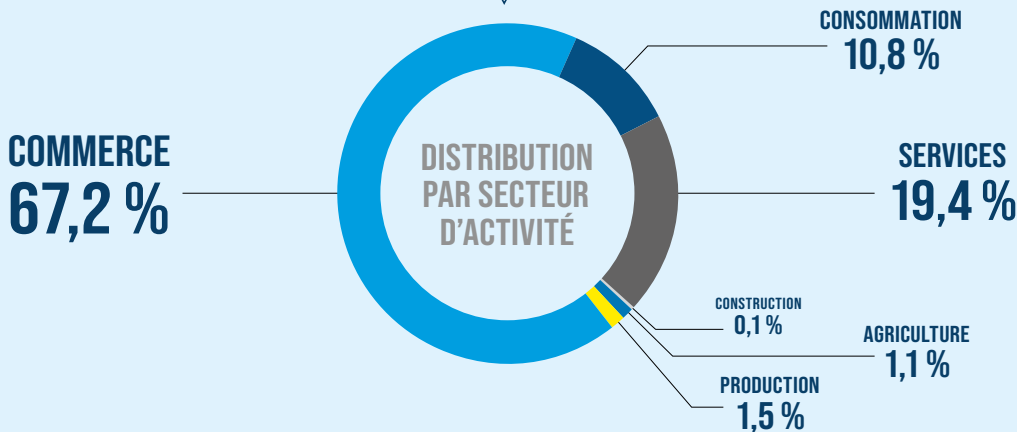
## NOMBRE DE CRÉDITS ET DE COMPTES D'ÉPARGNE DES MPME



## ÉVOLUTION DE L'ENCOURS CHEZ LES IFP DU FPM - EN MILLIONS USD



## ENCOURS DE CRÉDIT DES IFP DU FPM



Plus de détails sur la mission et les objectifs du FPM en RD Congo sur [www.fpm.cd](http://www.fpm.cd)

FPM | Immeuble Ecobank | 5<sup>e</sup> niveau  
2 Avenue Kasa-Vubu, croisement Blvd du 30 Juin  
Kinshasa | République démocratique du Congo  
☎ +243 99 20 06 139 | [contact@fpm.cd](mailto:contact@fpm.cd)

