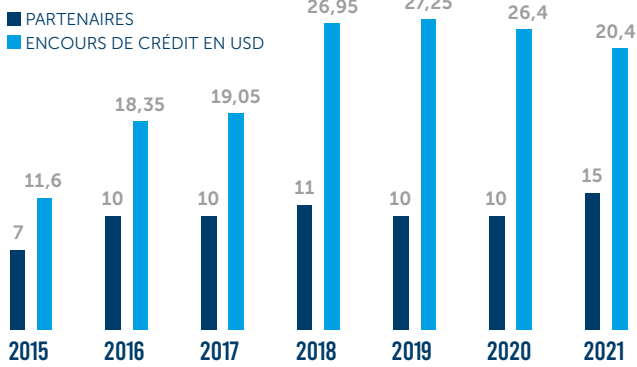


FPM
Pour l'inclusion financière en RD Congo

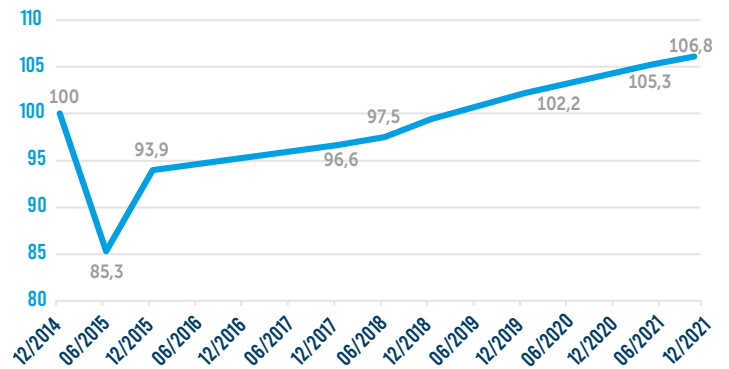
FACTSHEET FPM SA / Décembre 2021



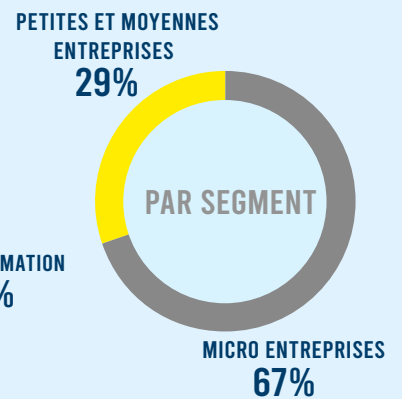
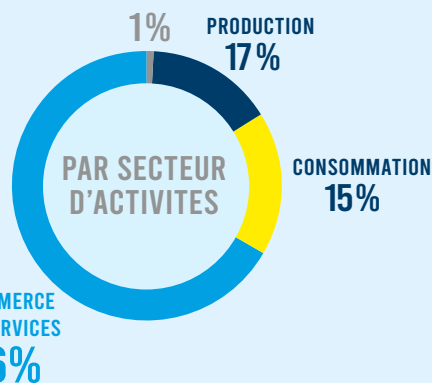
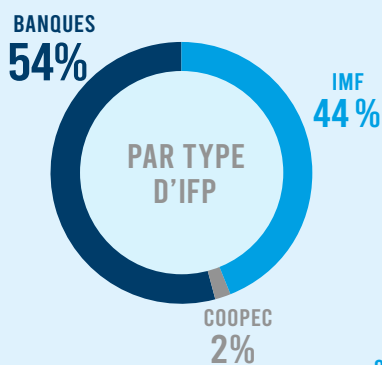
NOMBRE DE PARTENAIRES ET ENCOURS DE CREDIT



VALEUR NETTE DE L'INVESTISSEMENT PAR ACTION - EN USD



DISTRIBUTION DE L'ENCOURS DE CREDIT DU FPM SA



23,4 MILLIONS USD
de capital



LEVIER DU FONDS
0,42



15 PARTENAIRES



20,40 MILLIONS USD
de portefeuille de crédit



34,1 MILLIONS USD
D'ENGAGEMENTS totaux



38% INVESTI
dans les IMF/Cooperc locales

CONTRIBUTION DU FPM SA A L'INCLUSION FINANCIERE

Décembre 2021

142 444

NOMBRE D'EMPRUNTEURS
MPME DES IFP DU FPM SA

40 659 917 USD

ENCOURS DE CREDIT MOYEN
CHEZ LES IFP DU FPM SA

953 869 470 USD

ENCOURS D'EPARGNE DES MPME
AUPRES DES IFP DU FPM SA

166

NOMBRE D'AGENCES
DES IFP DU FPM SA

35%

DES CLIENTS SONT
DES FEMMES

88%

POURCENTAGE DES PROVINCES
COUVERTES PAR DES IFP DU FPM SA

Plus de détails sur la mission et les objectifs
du FPM en RD Congo sur www.fpm.cd

17 avenue Kauka | Quartier Batelela
Commune de la Gombe | Kinshasa | RD Congo
☎ +243 976 59 60 05 | administration@fpm.cd

Actionnaires et
partenaires du
FPM SA, véhicule
de refinancement :

